

# SOMMAIRE

<b>2</b>	Logos Icônes d'application Logo Le Parisien	<b>8</b>	Navigation Typage overlay Infobulles Labels
<b>3</b>	Palette de couleurs	<b>9</b>	Formulaire Boutons radio Cases à cocher
<b>4</b>	Typographie	<b>10</b>	Alerte Message
<b>5</b>	Glyphes	<b>11</b>	Transitions
<b>6</b>	Boutons Tags	<b>12</b>	Mobile - Typographie Mobile - Tag
<b>7</b>	Rollover		

## LOGOS



## ICÔNES D'APPLICATION



## LOGO LE PARISIEN

Zone de protection



La zone de protection se définit par rapport à la largeur du « L » et devra être appliquée autour du logo.

Tailles du logo



98 x 32 px  
marge : 7 px



130 x 42 px  
marge : 9 px



204 x 66 px  
marge : 14 px



258 x 82 px  
marge : 18 px

Bloc marque



# PALETTE DE COULEURS

#00bea0  
0, 190, 160

#00a087  
0, 160, 135

#00cc78  
0, 204, 120

#00af66  
0, 175, 102

#1ea0e6  
30, 160, 230

#0f82be  
15, 130, 190

#425866  
66, 88, 102

#141e28  
20, 30, 40

#a0b4be  
160, 180, 190

#8296a0  
130, 150, 160

#ecf2f4  
236, 242, 244

#d2dce1  
210, 220, 225

#dcf0fa  
220, 240, 250

#c8e6f5  
200, 230, 245

#ffcc33  
255, 204, 51

#f0af2d  
240, 175, 45

#f07828  
240, 120, 40

#dc5a00  
220, 90, 0

#f03333  
240, 51, 51

#cc2828  
204, 40, 40

TYPOGRAPHIE

aaaaa a a a a a a a a a a a

16 px / 1 em

7 8 9 10 12 14 16 21 28 36 48 63 83 109 143 189 /0,76

Échelle / Interlignage

83	i. 100	Duplicate Slab
63	i. 76	Duplicate Slab
48	i. 53	Duplicate Slab
36	i. 43	Duplicate Slab
28	i. 36	Duplicate Slab
21	i. 29	Duplicate Slab
16	i. 24	Encode Sans ou Duplicate Slab
14	i. 21	Encode Sans
12	i. 18	Encode Sans
10	i. 15	Encode Sans
8	i. 12	Encode Sans

Titre

Titre

Titre

Titre

Titre

Titre

Corps ou Titre

Corps

Légende

Mention 1

Mention 2

Article / Styles typographiques DESKTOP

Par défaut, la couleur du texte est bleu foncé #141e28

72	i. 28	Encode Sans Medium
48	i. 53	Duplicate Slab Regular
28	i. 36	Duplicate Slab Light
21	i. 29	Duplicate Slab Medium
21	i. 29	Duplicate Slab Regular
16	i. 28	Encode Sans Bold
28	i. 36	Duplicate Slab Light Italic
16	i. 36	Encode Sans Semi Bold CAPS
16	i. 28	Encode Sans Medium
16	i. 28	Encode Sans Regular
12	i. 18	Encode Sans Light
12	i. 18	Encode Sans Semi Bold
10	i.15	Encode Sans Regular
10	i.15	Encode Sans Bold
21	i.29	Khand Semi Bold
16	i.28	Encode Sans Regular
16	i.28	Encode Sans Regular

LETRINE

Titre article

Intertitre 1 / Chapeau

**Intertitre 2**

Intertitre 3

**Début du paragraphe (optionnel) / Source article / Titre d'image + vidéo**

*Citation (#0f82be)*

**AUTEUR CITATION (#0F82BE)**

**Mise en avant de paragraphe (#0f82be)**

Corps de paragraphe

Légende photo

**Source dans la légende photo**

Fil d'ariane (#8296a0) / Auteur dans le titre (#141e28) / Date + MAJ (#829a0)

Nombre de réactions (#8296a0)

**Titre section : Sur le même sujet**

[Lien texte \(#0f82be\)](#)

Nom auteur dans la barre à gauche  
[Compte twitter \(#0f82be\)](#)

CGU / Styles typographiques DESKTOP

Par défaut, la couleur du texte est bleu foncé #141e28

36	i. 43	Khand Light
28	i. 36	Duplicate Slab Light
21	i. 29	Duplicate Slab Medium
16	i. 28	Encode Sans Semi Bold
16	i. 28	Encode Sans Regular

Titre de page

Titre N1


**Titre N2**

**Titre N3**

Corps de texte

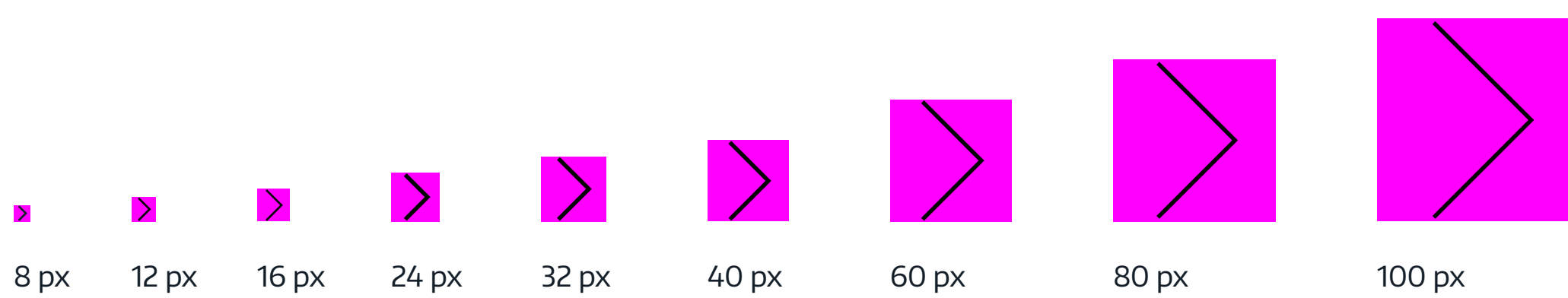
# GLYPHES

Lorsque le glyphe est utilisé au format 16 px, la version pleine est à privilégier.  
Lorsque le glyphe est utilisé au format 24 px et au-delà, la version filaire est à privilégier.



## Tailles des glyphes

La taille du glyphe est déterminée par la taille de la zone qui contient le glyphe.

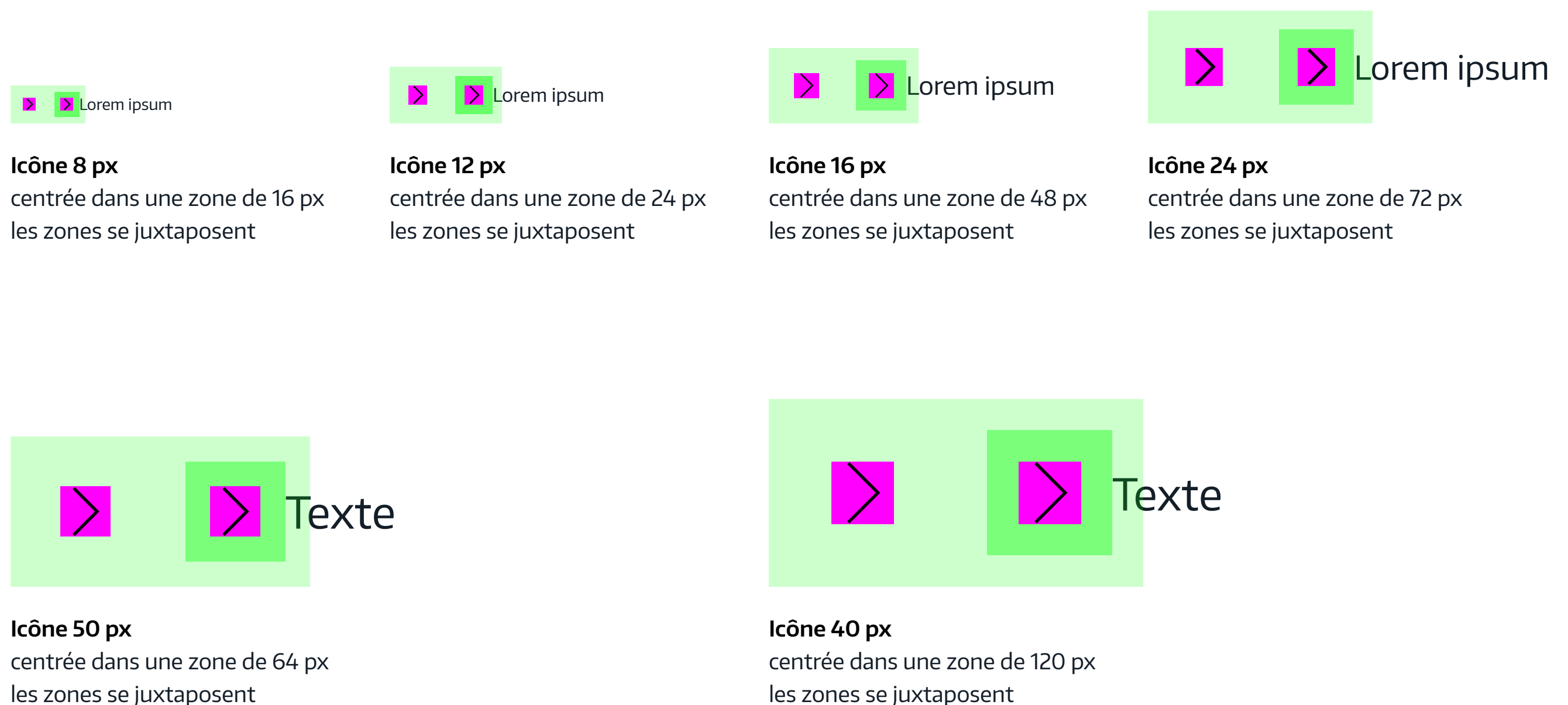


## Comportements

### Icône / Icône / Bouton



### Icône / Icône / Texte



## BOUTONS

BOUTON GHOST

BOUTON PLEIN

### Tailles des boutons

BOUTON 50 PX

radius : 2 px  
Encode Sans Medium, corps 14 CAP  
paddings : 25 px

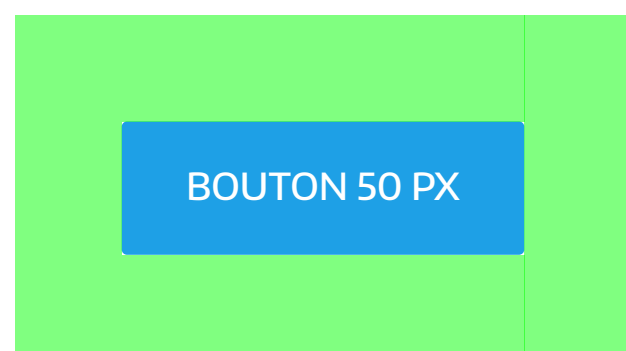
BOUTON 40 PX

radius : 2 px  
Encode Sans Medium, corps 12 CAP  
paddings : 20 px

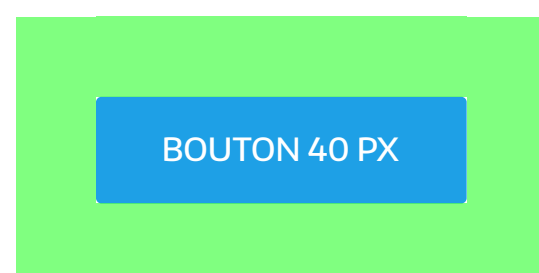
BOUTON 30 PX

radius : 2 px  
Encode Sans Medium, corps 10 CAP  
paddings : 15 px

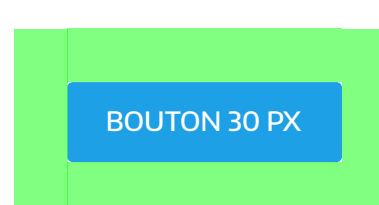
### Comportements



margin : 40 px

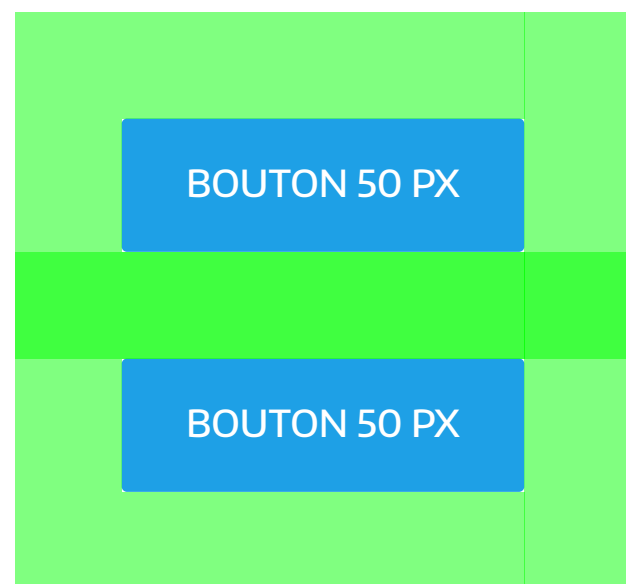


margin : 30 px

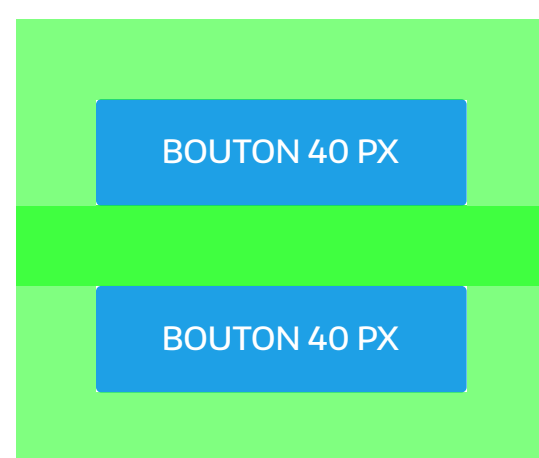


margin : 20 px

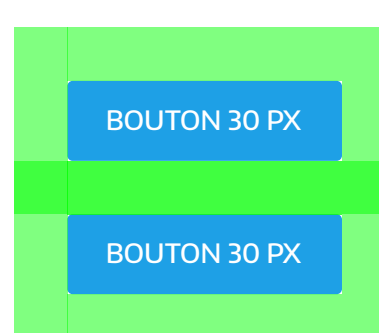
Lorsqu'il y a une combinaison de boutons, la marge des boutons se superposent



marge entre 2 boutons : 40 px



marge entre 2 boutons : 30 px



marge entre 2 boutons : 20 px

### Boutons avec icône



**Bouton 50 px**  
icône 24 px centrée dans une zone de 50 x 50 px




**Bouton 40 px**  
icône 16 px centrée dans une zone de 40 x 40 px



**Bouton 30 px**  
icône 16 px centrée dans une zone de 30 x 30 px



**Bouton 60 px**  
radius 2px  
couleur : #1ea0e6, opacité 80%  
filet : 1 px, #141e28, opacité 40%  
icône 24 px  
centrée dans une zone de 60 x 60 px



**Bouton 60 x 110 px**  
radius 2px  
couleur : #1ea0e6, opacité 80%  
filet : 1 px, #141e28, opacité 40%  
icône 24 px  
centrée dans une zone de 60 x 60 px  
Encode Sans Semi Bold, corps 16



**Bouton 60 x 280 px (diapo corps d'article)**  
radius : 2px  
couleur : #1ea0e6, opacité 80%  
filet : 1 px, #141e28, opacité 40%  
icône 24 px  
centrée dans une zone de 60 x 60 px  
Encode Sans Semi Bold, corps 16 CAP

## TAGS

Tag #dcf0fa

Tag #ffffff

### Tailles des tags

Tag de 50 px

radius : 6 px  
Encode Sans Regular, corps 21  
paddings : 25 px

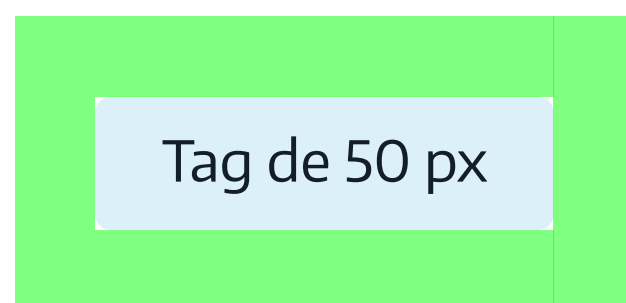
Tag de 40 px

radius : 5 px  
Encode Sans Regular, corps 16  
paddings : 20 px

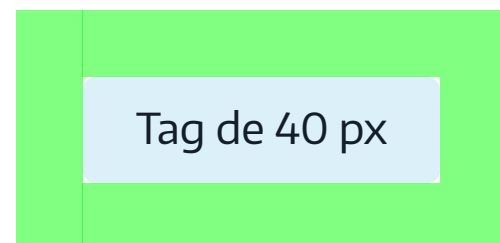
Tag de 30 px

radius : 5 px  
Encode Sans Regular, corps 14  
paddings : 15 px

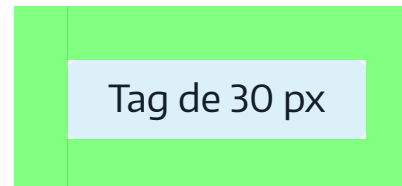
### Comportements



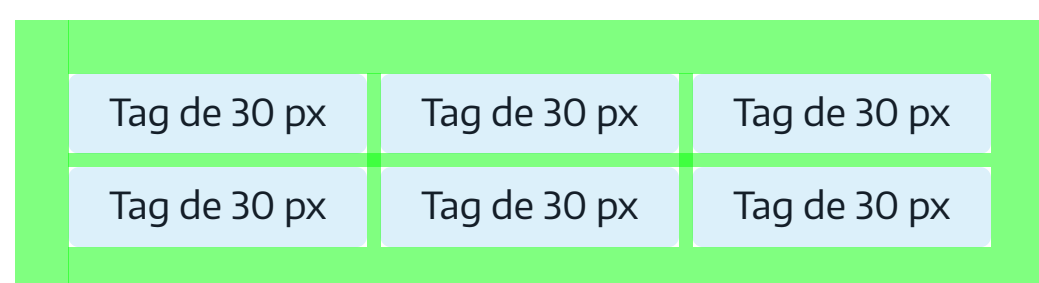
margin : 30 px



margin : 25 px

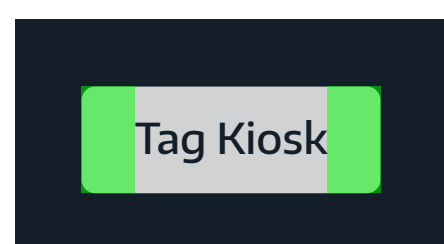


margin : 20 px



margin : 20 px  
marge entre 2 tags : 5 px

### Variantes



**Tag Kiosk (sur une image)**  
tag de 40 px, #ffffff, opacité 80%  
Encode Sans Medium, corps 16, #141e28



**Tag Service**  
tag de 30 px, #1ea0e6  
Encode Sans Regular, corps 14, #ffffff



**Tag Paroles de marque**  
#f07828  
Encode Sans Regular  
corps 14, #ffffff

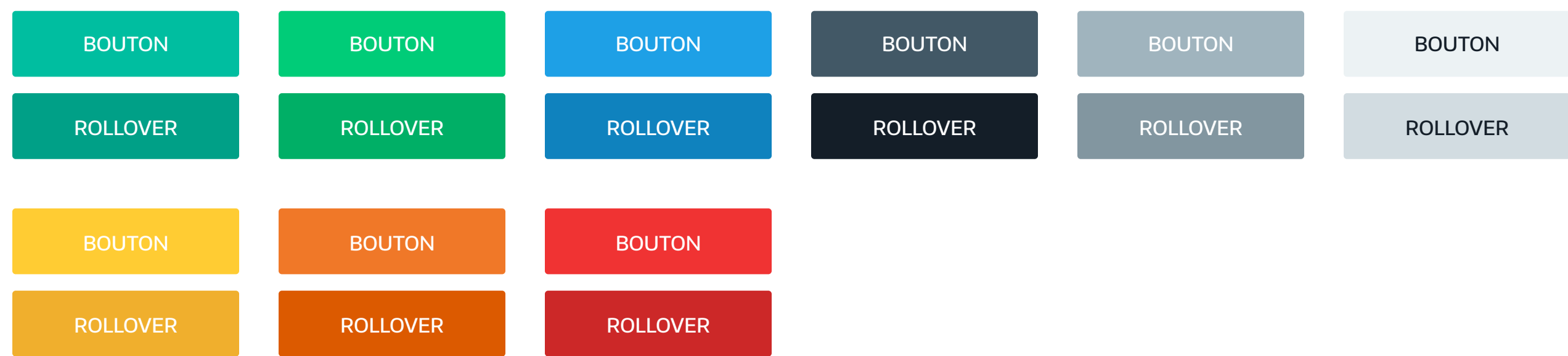


**Tag Paroles de marque (page Article)**  
#f07828  
Encode Sans Regular  
corps 14, #ffffff

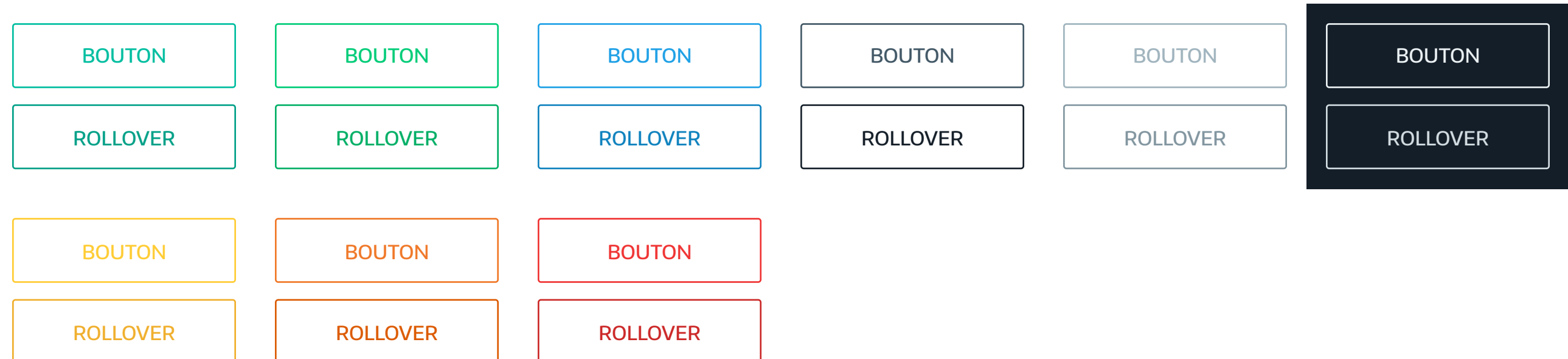
# ROLLOVER

## Rollovers - Boutons

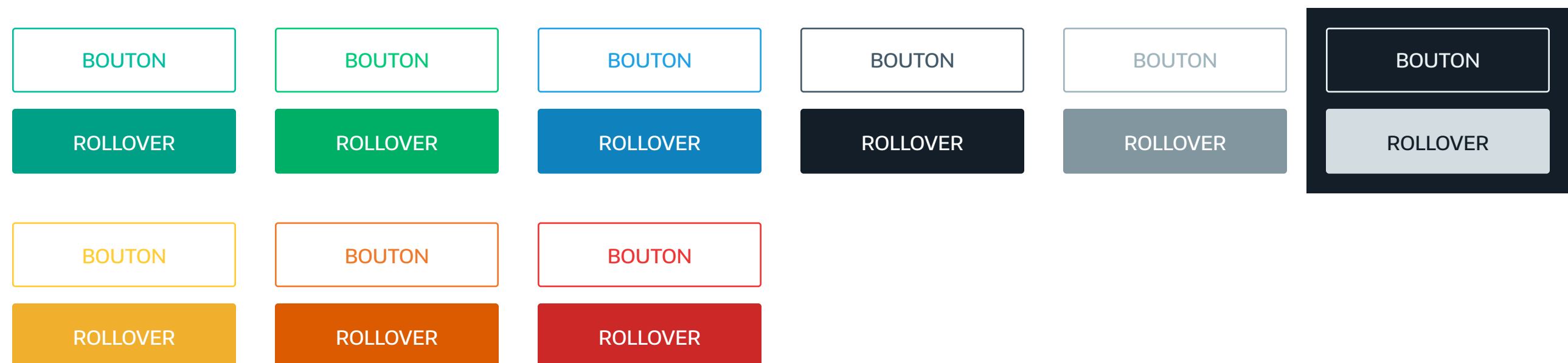
Dans la palette, la couleur du rollover est la couleur la plus foncée.



Même fonctionnement pour les boutons ghost



Pour les boutons ghost, il existe une version pleine du rollover pour un effet plus dramatique

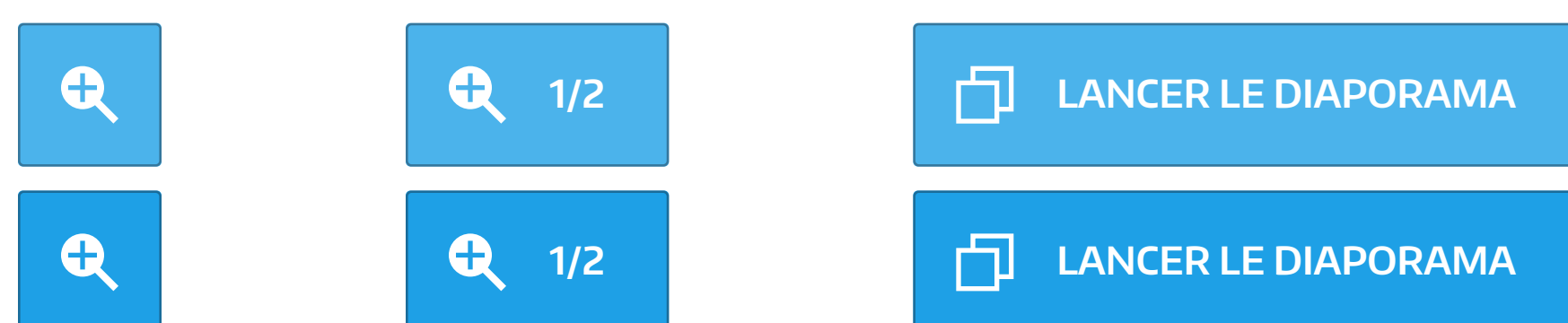


Pour les couleurs hors palette, on applique un filtre noir avec une opacité de 20 % en version rollover.



### Boutons avec icône

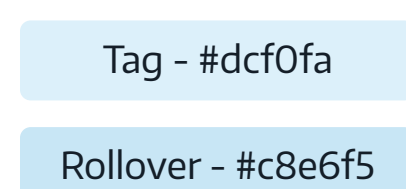
Pour ces boutons avec icône (couleur #1ea0e6, **opacité 80%** / filet 1px, #141e28, opacité 40%), au rollover l'opacité du fond passe à **100%**



## Rollovers - Tag

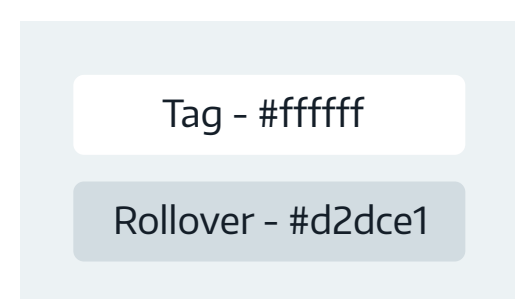
### Tag

La couleur du rollover tag est la couleur la plus foncée.



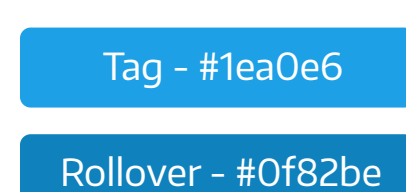
### Tag blanc

Le rollover du tag blanc est un tag gris clair #d2dce1



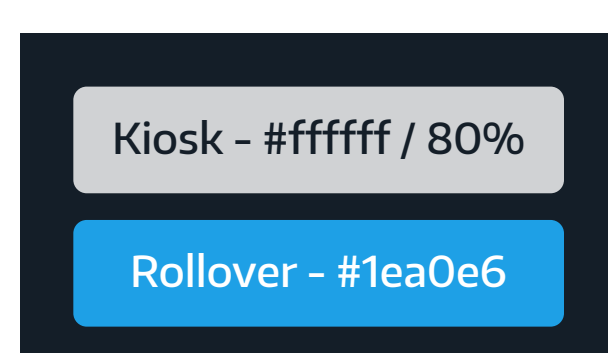
### Tag Service

Le rollover du tag Service dans la tétière est un tag bleu plus foncé #0f82be



### Tag Kiosk

Le rollover du tag Kiosk (blanc 80%) est un tag bleu (#1ea0e6) opacité 100 %



## NAVIGATION

### Sélecteur



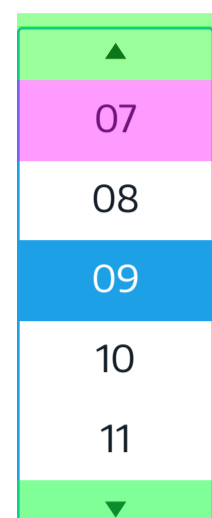
#### Sélecteur tag (Flash actu)

tag de 30 px  
activé : #f03333  
désactivé : ghost, #a0b4be  
Encode Sans Regular, corps 12 CAP  
marge : 5 px



#### Sélecteur Ma Ville

cartouche : 156x40 px  
radius bords extérieur : 2 px  
Encode Sans Regular, corps 12 CAP  
activé : #ffffff, texte #141e28  
désactivé : ghost #ffffff



#### Sélect

filet : 1 px, #1ea0e6  
radius : 2 px  
zones : N x 30 px  
Encode Sans Regular, corps 14, #141e28  
rollover : #1ea0e6

### Pagination



#### Flash Actu

chiffres centrés dans une zone de 30 x 30 px  
marge entre 2 zones : 5 px  
Encode Sans Regular, corps 12, #a0b4be



#### Liste N3

chiffres et icônes centrés dans une zone de 30 x 30 px  
marge entre 2 zones : 5 px  
Encode Sans Regular, corps 12, #a0b4be



#### Page active

texte : #f03333  
encadré : 1 px, #f03333



#### Rollover

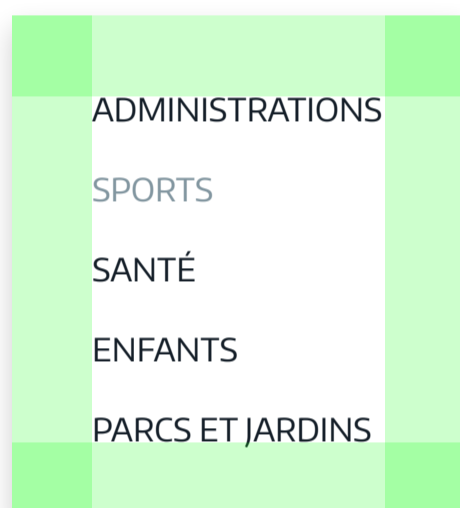
texte : #f03333  
filet : 1 px, #f03333

### Menu



#### Menu pop-up

fond : #ecf2f4  
rollover : #d2dce1  
radius : 2 px  
zones texte : N x 30 px  
zones flèches : N x 20 px  
Encode Sans Regular, corps 12, #141e28, centré



#### Menu déroulant

Encode Sans Regular, corps 12 CAP, interlignage 30, #141e28  
rollover : #8296a0  
padding : 30 px  
ombre portée : #000000, opacité 20


### Fil d'ariane



#### icône 16 px


Encode Sans Regular, corps 12, #8296a0  
texte centré en hauteur dans sa zone  
margin entre l'icône et le texte : 8 px  
rollover sur le texte : #425866

## TYPAGE OVERLAY



Audio Diapo Interactif Vidéo Plus d'options

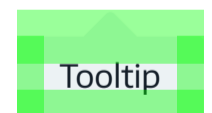
Les icônes de typage existent dans les tailles 40 px et 60 px.



Typage de 40 px  
margin : 10 px  
icône 16 px

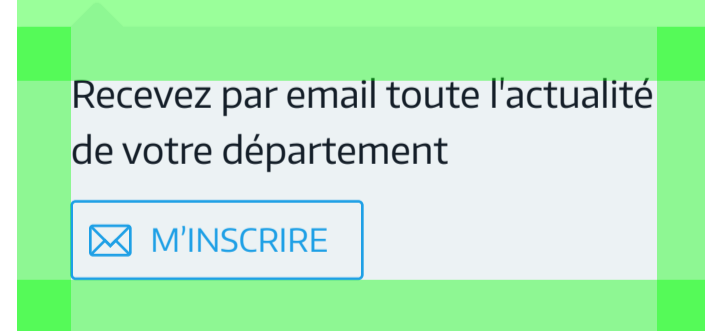
Typage de 60 px  
margin : 10 px  
icône 24 px

## INFOBULLES



#### Tooltip

radius : 2 px  
couleur : #ecf2f4  
Encode Sans Regular, corps 12, #141e28  
padding : 10 px  
margin : 10 px



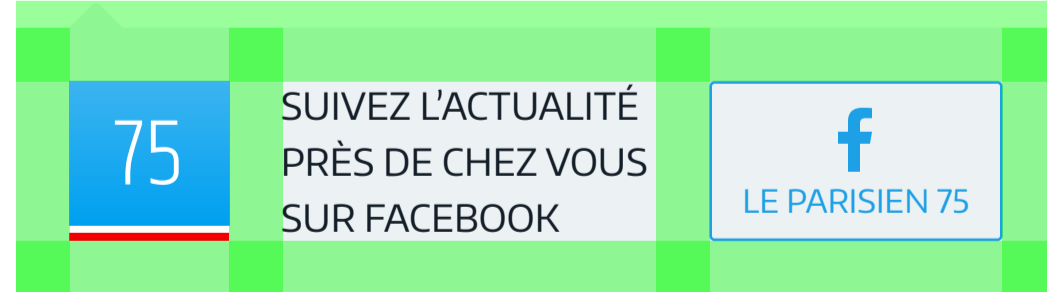
#### Newsletter

radius : 2 px  
couleur : #ecf2f4  
Encode Sans Regular, corps 14, #141e28  
padding : 20 px  
margin : 10 px



#### Twitter

radius : 2 px  
couleur : #ecf2f4  
Encode Sans Regular, corps 14, #141e28  
padding : 20 px  
margin : 10 px



#### Facebook

radius : 2 px  
couleur : #ecf2f4  
Encode Sans Regular, corps 14, #141e28  
padding : 20 px  
margin : 10 px

## LABELS

### Label texte

INFO LE PARISIEN (#1ea0e6)

EXCLUSIF (#f03333)

URGENT

EN DIRECT

Encode Sans Medium CAP  
N1 : corps 28  
N2 : corps 21  
N3 : corps 14

### Label tag

Le label tag se comporte comme un tag (radius, margin, padding...)



#1ea0e6  
Encode Sans Regular  
corps 14, #ffffff



#f03333  
Encode Sans Regular  
corps 14, #ffffff



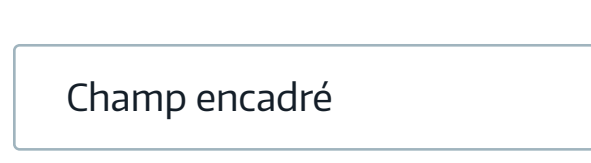
#f03333  
Encode Sans Regular  
corps 14, #ffffff



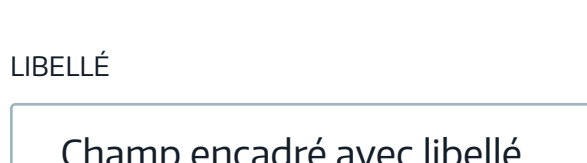
#f03333  
Encode Sans Regular  
corps 14, #ffffff



# FORMULAIRE




Champ filet



Champ filet avec libellé


## Tailles des champs



radius : 2 px  
filet : 1 px  
Encode Sans Regular, corps 16  
padding : 25 px



radius : 2 px  
filet : 1 px  
Encode Sans Regular, corps 14  
padding : 20 px



radius : 2 px  
filet : 1 px  
Encode Sans Regular, corps 12  
padding : 15 px



filet : 1 px  
Encode Sans Regular, corps 16  
padding : 0 px



filet : 1 px  
Encode Sans Regular, corps 14  
padding : 0 px



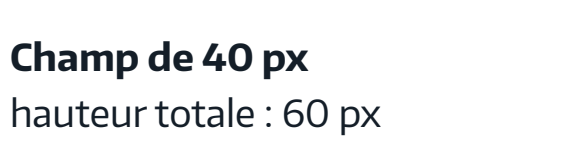
filet : 1 px  
Encode Sans Regular, corps 12  
padding : 0 px

## Libellés

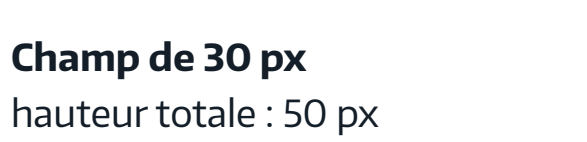
Le libellé peut être activé par défaut, ou apparaître par au clique dans le champ (Cf Transitions)



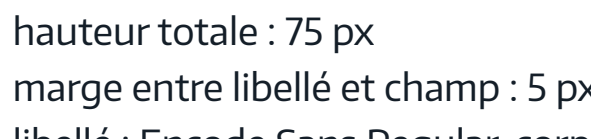
**Champ de 50 px**  
hauteur totale : 75 px  
marge entre libellé et champ : 10 px  
libellé : Encode Sans Regular, corps 12 CAP



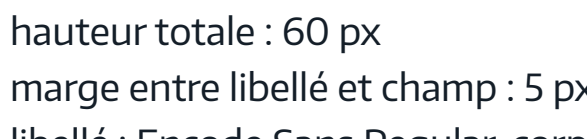
**Champ de 40 px**  
hauteur totale : 60 px  
marge entre libellé et champ : 10 px  
libellé : Encode Sans Regular, corps 10 CAP



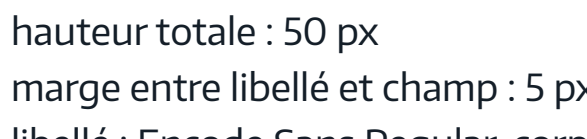
**Champ de 30 px**  
hauteur totale : 50 px  
marge entre libellé et champ : 10 px  
libellé : Encode Sans Regular, corps 10 CAP



**Champ de 50 px**  
hauteur totale : 75 px  
marge entre libellé et champ : 5 px  
libellé : Encode Sans Regular, corps 12 CAP



**Champ de 40 px**  
hauteur totale : 60 px  
marge entre libellé et champ : 5 px  
libellé : Encode Sans Regular, corps 10 CAP



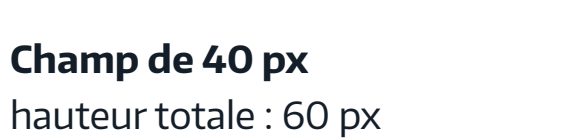
**Champ de 30 px**  
hauteur totale : 50 px  
marge entre libellé et champ : 5 px  
libellé : Encode Sans Regular, corps 10 CAP

## Message de contrôle

Quand l'internaute n'a pas rempli un champ obligatoire, ou a mal rempli un champ, un message de contrôle apparaît au dessus du champ.



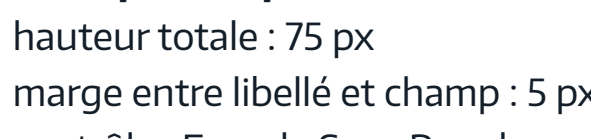
**Champ de 50 px**  
hauteur totale : 75 px  
marge entre libellé et champ : 10 px  
contrôle : Encode Sans Regular, corps 12



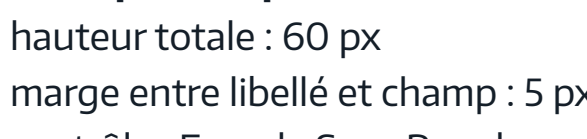
**Champ de 40 px**  
hauteur totale : 60 px  
marge entre libellé et champ : 10 px  
contrôle : Encode Sans Regular, corps 12



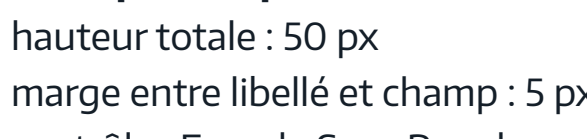
**Champ de 30 px**  
hauteur totale : 50 px  
marge entre libellé et champ : 10 px  
contrôle : Encode Sans Regular, corps 12



**Champ de 50 px**  
hauteur totale : 75 px  
marge entre libellé et champ : 5 px  
contrôle : Encode Sans Regular, corps 12




**Champ de 40 px**  
hauteur totale : 60 px  
marge entre libellé et champ : 5 px  
contrôle : Encode Sans Regular, corps 12




**Champ de 30 px**  
hauteur totale : 50 px  
marge entre libellé et champ : 5 px  
contrôle : Encode Sans Regular, corps 12


## Comportements



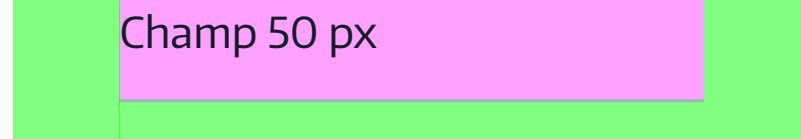
margin : 40 px




margin : 30 px




margin : 20 px



margin : 40 px



margin : 30 px



margin : 20 px

Lorsqu'il y a une combinaison de champ, la marge des champs se superposent. Cette règle s'applique pour les deux types de champs (encadré et filet)



zone entre 2 champs : 40 px



zone entre 2 champs : 30 px



zone entre 2 champs : 20 px

## Couleurs des champs


La couleur de l'encadré, du libellé et du souligné change en fonction de l'utilisation. Cette règle s'applique pour les deux types de champs (encadré et filet)



**Champ désactivé**  
couleur du contour/filet : #d2dce1



**Champ**  
couleur du contour/filet : #a0b4be



**Rollover**  
couleur du contour/filet : #1ea0e6



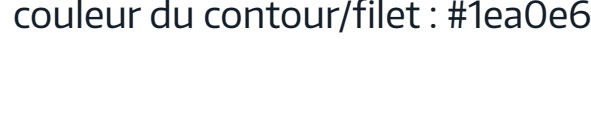
**Champ activé**  
L'internaute a cliqué dans le champ  
couleur du contour/filet : #1ea0e6



**Texte en cours de saisie**  
L'internaute a commencé à écrire dans le champ  
couleur du contour/filet : #1ea0e6





**La saisie est bonne**  
couleur du contour/filet : #00cc78



**Erreur**  
La saisie est mauvaise ou le champ obligatoire n'est pas rempli  
couleur du contour/filet : #f03333

## Champs avec icône

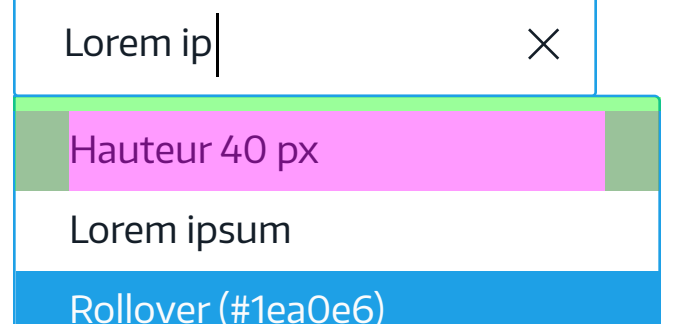


**Champ 50 px**  
icône 32 px centrée

**Champ 40 px**  
icône 24 px centrée

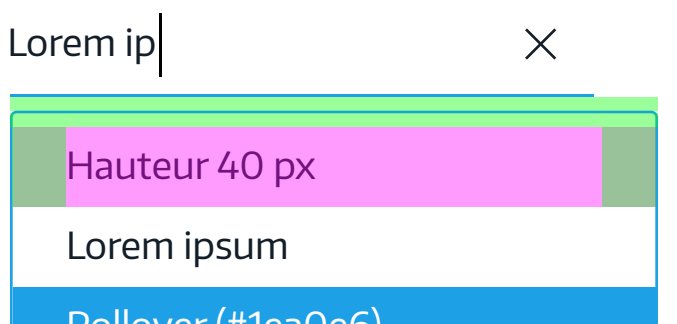
**Champ 30 px**  
icône 16 px centrée

## Auto-complétion



padding auto-completion : 5 px  
padding texte : 20 px  
couleur du contour : #1ea0e6  
radius : 0 0 2 2  
Encode Sans Regular, corps 14, #141e28

rollover : #1ea0e6  
texte : #ffffff



marge : 5 px  
padding auto-completion : 5 px  
padding texte : 20 px  
couleur du contour : #1ea0e6  
radius : 2 px  
Encode Sans Regular, corps 14, #141e28

rollover : #1ea0e6  
texte : #ffffff

# BOUTONS RADIO

## Tailles des boutons radio



12 px 16 px 20 px 24 px

## Comportements



**Bouton radio de 12 px**  
icône / texte : zone de 24 px



**Bouton radio de 16 px**  
icône / texte : zone de 32 px



**Bouton radio de 20 px**  
icône / texte : zone de 40 px



**Bouton radio de 24 px**  
icône / texte : zone de 48 px



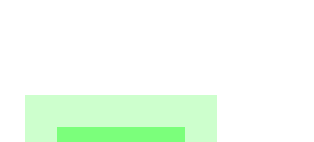
**Bouton radio de 12 px**  
icône / icône : zone de 36 x



**Bouton radio de 16 px**  
icône / icône : zone de 48 x



**Bouton radio de 20 px**  
icône / icône : zone de 60 x



**Bouton radio de 24 px**  
icône / icône : zone de 72 x

## Interactions



**Actif**  
#8296a0



**Hover**  
#1ea0e6



**Coché**  
#1ea0e6



**Désactivé**  
#d2dce1

## Variantes



**ON**  
#1ea0e6



**OFF**  
#a0b4be



**ON désactivé**  
#a0b4be



**OFF désactivé**  
#a0b4be



**Abonné**  
#f0af2d

# CASES À COCHER

## Tailles des cases à cocher



12 px 16 px 20 px 24 px

## Comportements



**Bouton radio de 12 px**  
icône / texte : zone de 24 px



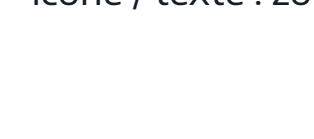
**Bouton radio de 16 px**  
icône / texte : zone de 32 px




**Bouton radio de 20 px**  
icône / texte : zone de 40 px




**Bouton radio de 24 px**  
icône / texte : zone de 48 px




**Bouton radio de 12 px**  
icône / icône : zone de 36 x



**Bouton radio de 16 px**  
icône / icône : zone de 48 x




**Bouton radio de 20 px**  
icône / icône : zone de 60 x



**Bouton radio de 24 px**  
icône / icône : zone de 72 x

## Interactions



**Actif**  
#8296a0



**Hover**  
#1ea0e6

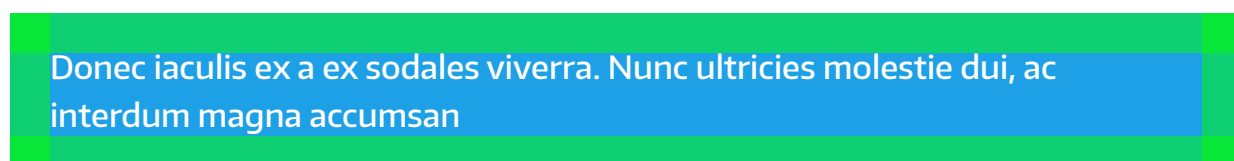


**Coché**  
#1ea0e6



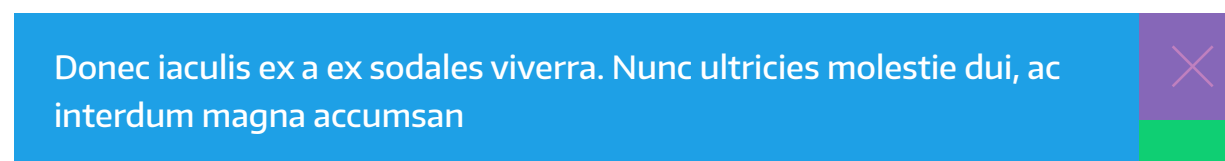
**Désactivé**  
#d2dce1

## ALERTE / MODAL



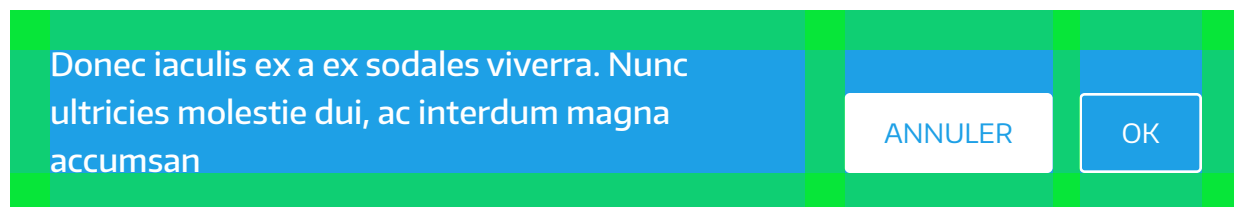
### Taille standard

fond : #1ea0e6  
Encode Sans Medium, corps 12, #ffffff  
padding : 15 px



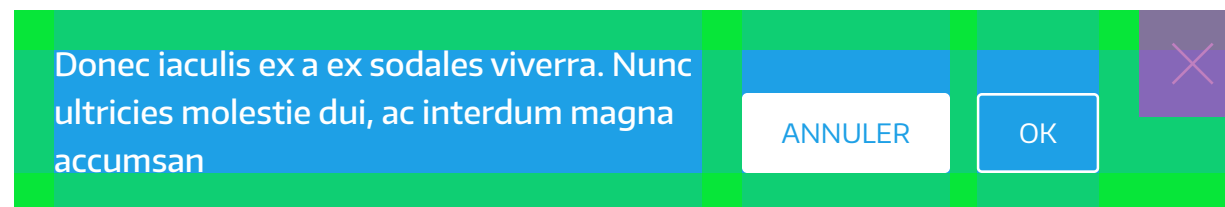
### Taille standard avec bouton de fermeture

icône : 16 px centrée dans une zone de 40 px



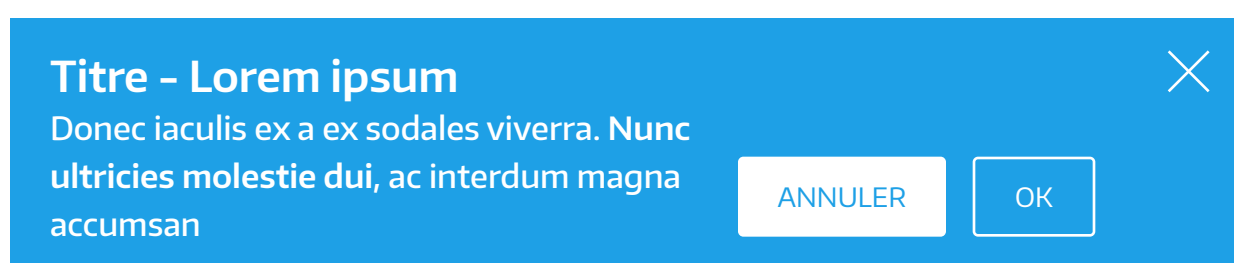
### Taille standard & boutons 30 px

bouton : 30 px



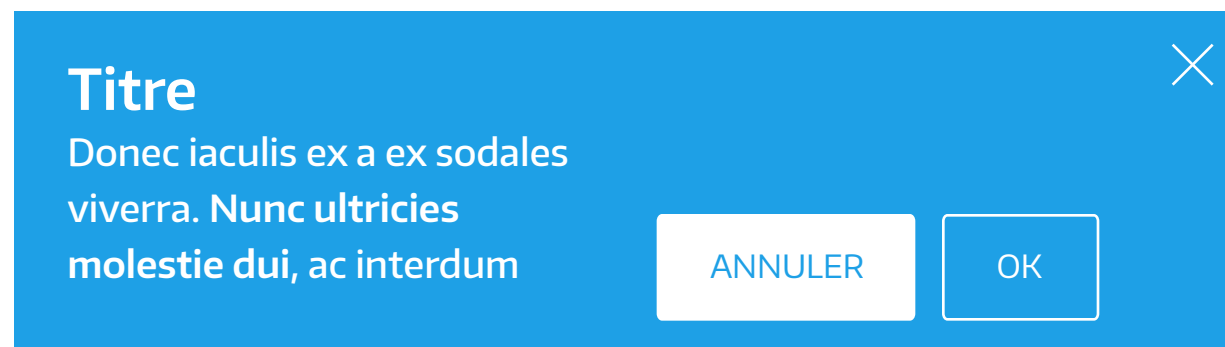
### Taille standard & boutons 30 px

bouton : 30 px  
icône : 16 px



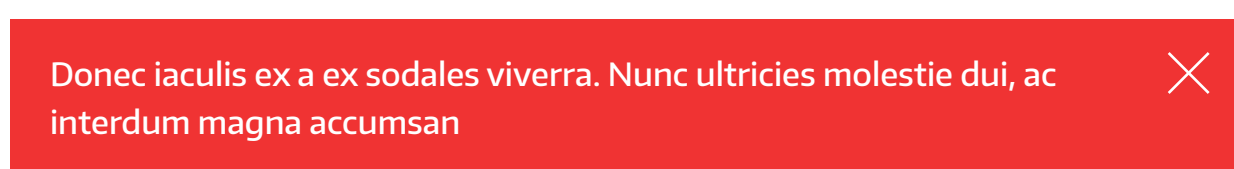
### Taille standard & boutons 30 px & titre

titre : Encode Sans Medium, corps 16, #ffffff  
texte : Encode Sans Medium et Semi Bold, corps 12, #ffffff



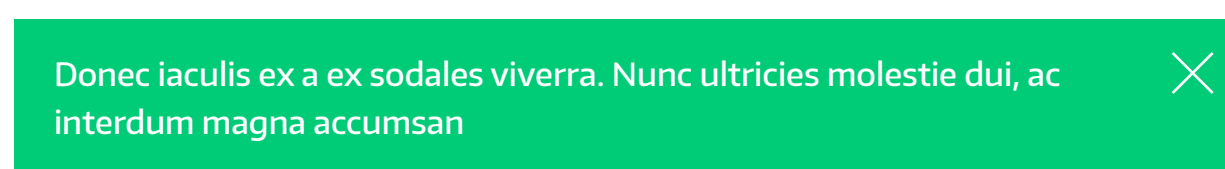
### Taille standard & boutons 40 px & titre

titre : Encode Sans Medium, corps 21, #ffffff  
texte : Encode Sans Medium et Semi Bold, corps 14, #ffffff  
padding : 20 px



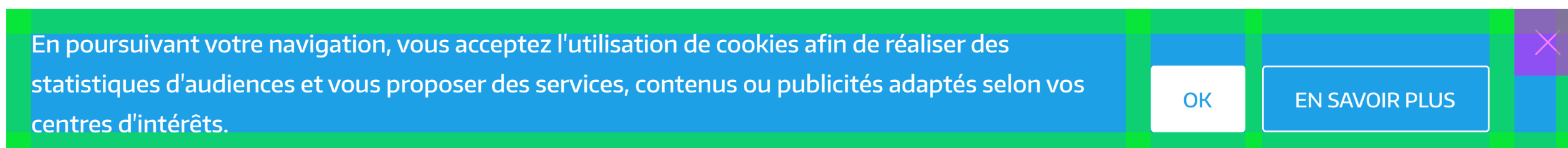
### Message d'alerte rouge - Taille standard

couleur : #f03333  
Encode Sans Medium, corps 12, #ffffff



### Message d'alerte vert - Taille standard

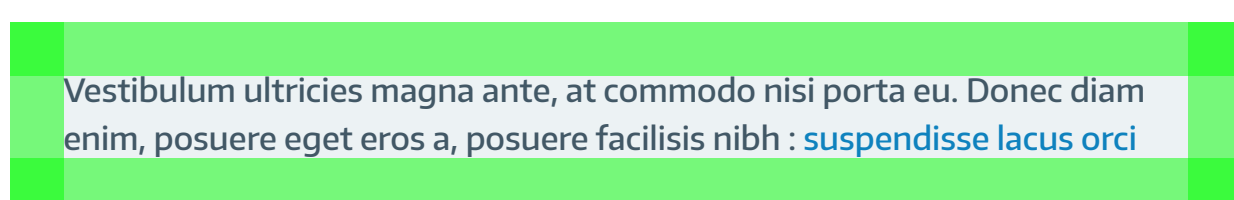
couleur : #00cc78  
Encode Sans Medium, corps 12, #ffffff



### Message cookie

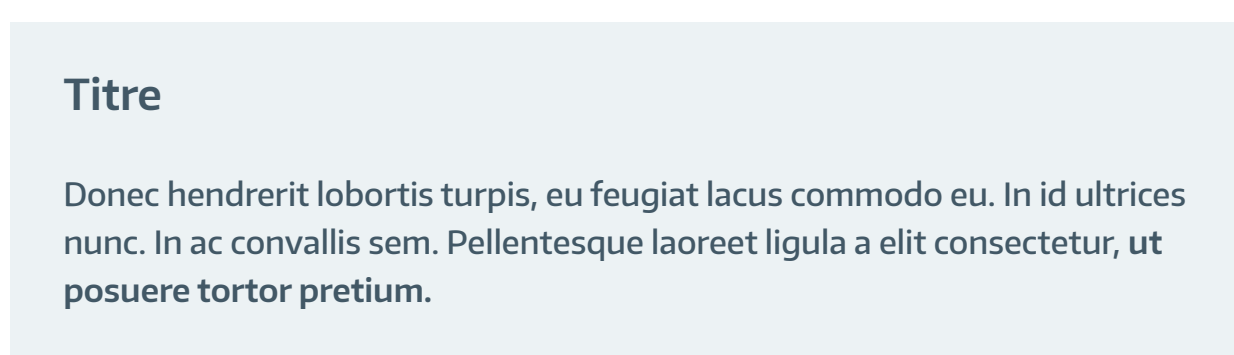
fond : #1ea0e6  
Encode Sans Medium, corps 14, interlignage 24, #ffffff  
boutons : 40 px

## MESSAGE / MENTION



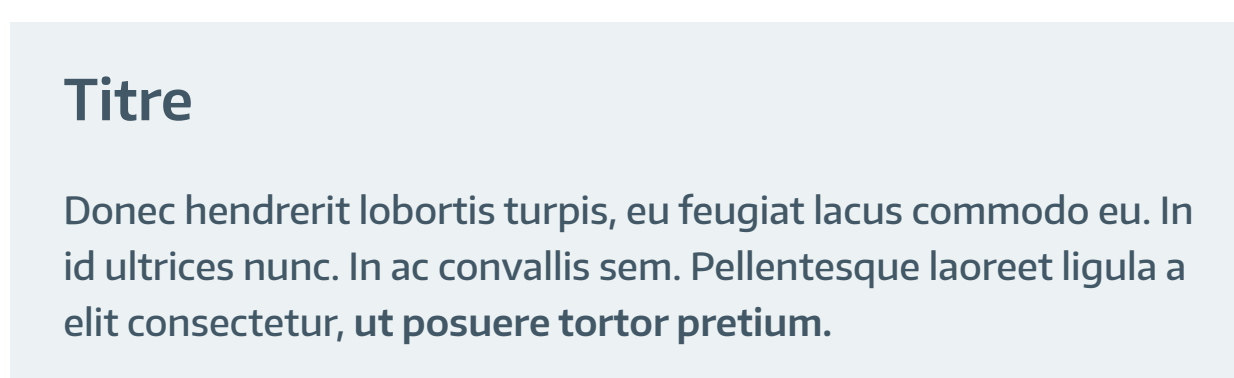
### Texte - N2

fond : #ecf2f4  
Encode Sans Medium, corps 12, #425866  
padding : 20 px



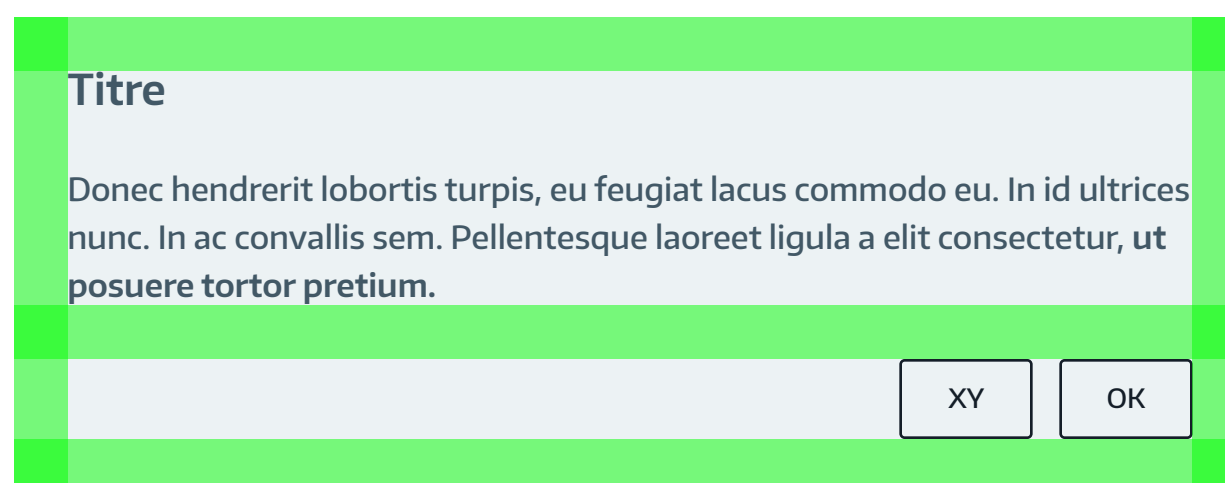
### Texte + titre - N2

titre : Encode Sans Semi Bold, corps 16, #425866  
texte : Encode Sans Medium et SemiBold, corps 12, #425866



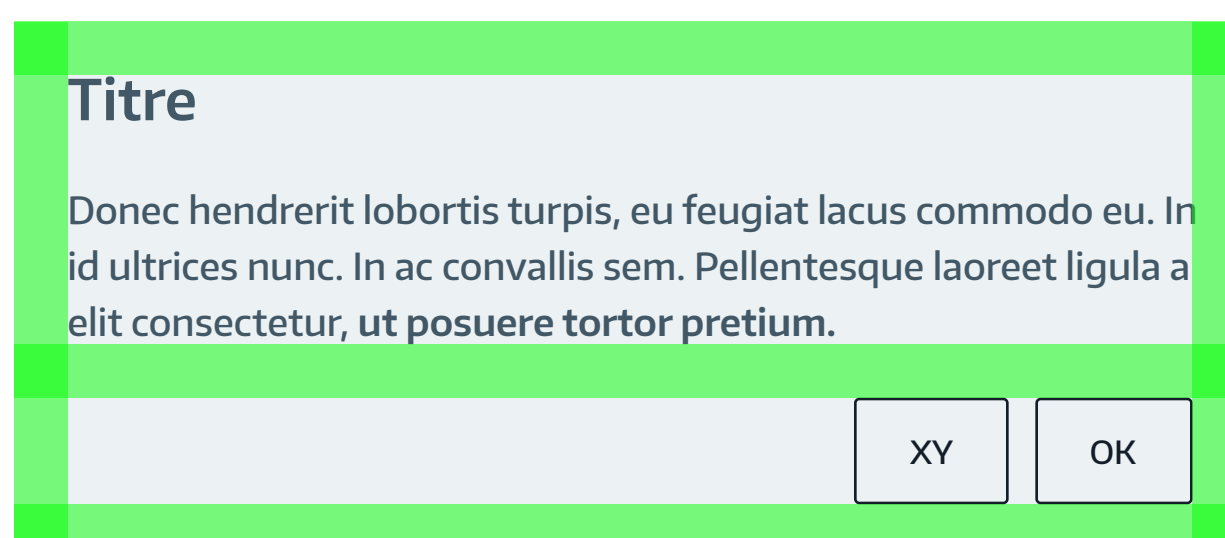
### Texte + titre - N1

titre : Encode Sans Semi Bold, corps 21  
texte : Encode Sans Medium et Semi Bold, corps 14



### Texte + titre + boutons - N2

bouton : 30 px, #141e28



### Texte + titre + boutons - N1

bouton : 40 px, #141e28

---

# TRANSITIONS

## Images - page Homepage / page Rubrique / tranche Vidéos

Au rollover, il y a un zoom sur la photo et un filtre noir apparaît en fondu (opacité de 0 à 50 %)

## Cartouche réseaux sociaux

Les 3 cartouches des réseaux sociaux (Facebook, Twitter, Commentaires) apparaissent en cascade du haut de l'image. Ils disparaissent en se déplaçant vers le haut en même temps.

## Rollover couleur

Au rollover, la passage entre 2 couleurs se fait en fondu.

## Overlay diapo et zoom photo (page article)

L'overlay apparaît avec un léger effet pop-in, et disparaît en pop-out

## Symbole et

Au clique sur le symbole  , ceui-ci fait une rotation de 45° vers la droite. Au clique de fermeture, rotation de 45° vers la gauche.

Au clique, le symbole  devient le symbole  par transformation

## MOBILE - TYPOGRAPHIE

Article / Styles typographiques MOBILE

Par défaut, la couleur du texte est bleu foncé #141e28

28	i. 36	Duplicate Slab Regular	<b>Titre article</b>
21	i. 29	Duplicate Slab Regular	Chapeau
21	i. 29	Duplicate Slab Medium	<b>Intertitre 1</b>
21	i. 29	Duplicate Slab Regular	Intertitre 2
16	i. 24	Duplicate Slab Medium	<b>Intertitre 3</b>
14	i. 24	Encode Sans Semi Bold	<b>Début du paragraphe (optionnel) / Source article / Titre d'image + vidéo</b>
16	i. 24	Duplicate Slab Regular Italic	<i>Citation (#0f82be)</i>
12	i. 24	Encode Sans Semi Bold CAPS	<b>AUTEUR CITATION (#0F82BE)</b>
14	i. 24	Encode Sans Medium	<b>Mise en avant de paragraphe (#0f82be)</b>
14	i. 24	Encode Sans Regular	Corps de paragraphe
12	i. 18	Encode Sans Light	Légende photo
12	i. 18	Encode Sans Semi Bold	<b>Source dans la légende photo</b>
8	i.12	Encode Sans Regular	Fil d'ariane (#8296a0) / Auteur dans le titre (#141e28) / Date + MAJ (#829a0)
16	i.24	Khand Semi Bold	<b>Titre section : Sur le même sujet</b>
14	i.24	Encode Sans Regular	<a href="#">Lien texte (#0f82be)</a>

## MOBILE - TAG

Sponsorisé par (marque)

### Tag Infeed

tag de 30 px, #1ea0e6

Encode Sans Regular, corps 14, #ffffff